

# A noter ...

B.C./r<sub>0</sub> P/r<sub>0</sub> 2008/06  
 8.60 -5.02  
 DIA/r<sub>0</sub> C.T./c 37E2  
 14.2 0.08 LOT 37E2

- Repérez votre correction et cochez la boîte correspondant à votre oeil droit **R** à votre oeil gauche **L**
- Lorsque vous prenez vos deux premières lentilles, notez la date pour les renouveler au bout de 30 jours.
- Ne dépassez pas la date de péremption imprimée sur le côté de chaque blister.
- Pour toute question, contactez votre prescripteur.

37E2 188/06  
 1382 -5.00

37E2 188/06  
 1382 -5.00

37E2 188/06  
 1382 -5.00

37E2 188/06  
 1382 -5.00

Coordonnées :

Entretien : rincez et laissez tremper... avec la solution Menicare™ Soft



Fabricant :

Menicon Co., Ltd.

21-19 Aoi 3 chome Naka-Ku,  
Nagoya 460-0006 JAPAN  
TEL : +81 (0) 52-937-5021  
FAX : +81(0) 52-935-1121

Menicon UK Ltd.

Westec Level 7, West Gate  
Ealing London W5 1YY  
TEL : +33 (0) 20 8799 0390/0391  
FAX : 44 (0) 20 8799 0392  
customerservice@menicon.co.uk  
[www.menicon.net](http://www.menicon.net)

Pour toute information :

Menicon Europe  
Menicon France

104 rue Martré  
92583 Clichy Cedex - FRANCE  
TEL : +33 (0) 1 41 40 19 19  
FAX : +33 (0) 1 41 40 19 20  
serviceclients@menicon-france.fr  
[www.menicon-europe.com](http://www.menicon-europe.com)

Menicon GmbH

Odenwaldring 44  
63069 Offenbach - GERMANY  
TEL : +49 (0) 69 84000810  
FAX : +49 (0) 69 84000819  
auftragsannahme@menicon.de  
[www.menicon.de](http://www.menicon.de)

Menicon Espana

Mallorca 277  
08037 Barcelona - SPAIN  
TEL : +34 (0) 93 272 13 69  
FAX : +34 (0) 93 272 13 71  
menicon@wanadoo.es  
[www.menicon.net](http://www.menicon.net)

# Essayez les nouvelles lentilles souples Menicon

- ✓ Faciles à vivre pour les nouveaux porteurs
- ✓ Confortables même en fin de journée
- ✓ En renouvellement mensuel

Portez des lentilles  
**Menisoft™**



Cliquez sur Plus - Photos : ©Photo-Art/Éric Aurias, ©DigitalVision, ©Henry Corbin - F 01611047

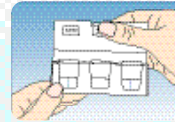
# Tout pour favoriser le confort... et faciliter la manipulation

Découvrez les qualités reconnues du matériau Menisoft 72 % : son pouvoir mouillant et sa teneur en eau à la fois très élevée (72 %) et constante expliquent l'excellent confort même en fin de journée.

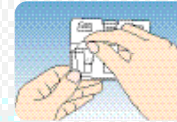
La géométrie très fine des lentilles Menisoft se rapproche de la forme asphérique de la cornée. Elles sont naturellement confortables dès le premier essai.



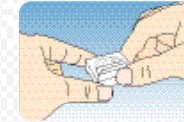
Les lentilles sont conditionnées dans des blisters individuels (faciles à ouvrir) par boîte de 3.



Soulever la partie détachable et tirer pour ouvrir



Sortir le blister



Tirer la languette détachable



Pose de la lentille après vérification

Menisoft est une lentille tonique et qui se voit grâce à sa teinte de manipulation bleu vert.

## Les réflexes sécurité

Les lentilles Menisoft sont recommandées pour la correction de votre défaut visuel en port journalier uniquement et en renouvellement mensuel.

Ne dormez jamais avec vos lentilles Menisoft.

Elles doivent être nettoyées au retrait avec la solution multifonctions MeniCare™ Soft.

Suivez les recommandations de votre prescripteur en terme de port, d'entretien, et les conseils donnés dans la notice d'utilisation Menisoft.



Planifiez des visites de contrôle régulièrement.

Respectez la date de renouvellement en jetant vos lentilles au bout de 30 jours.




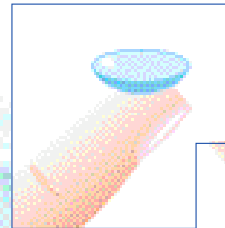
### Astuces :

- Commencer toujours par le même œil
- Vérifier que la lentille est bien à l'endroit



### Faciles à poser

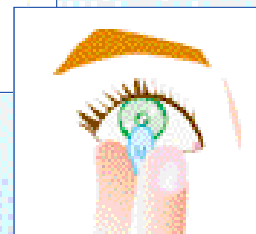
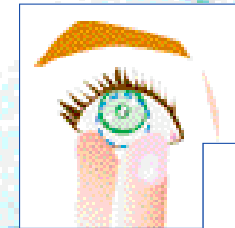
Placez la lentille droite sur l'index droit



Soulevez la paupière supérieure avec le majeur gauche et baissez la paupière inférieure avec le majeur droit

### et à déposer

Faites glisser la lentille vers le bas



Pincez la lentille légèrement entre le pouce et l'index pour la retirer en douceur